



Satisfciendo sus Necesidades Profesionales

18V+18V Lithium-ion Serie de Jardín



**Poderoso por sus dos
baterías en serie 18V Li-ion**

Dos baterías 18V Li-ion pueden ser instaladas directamente en la herramienta para el suministro de energía 36V DC al sistema del motor



Las baterías compatibles son:



1.5Ah BL1815N



3.0Ah BL1830



4.0Ah BL1840



5.0Ah BL1850

Cuando se usan baterías con capacidades diferentes entre sí (por ejemplo, 1.5 Ah BL1815 y 3.0Ah BL1830, o la BL183 está completamente cargada y la BL1830 está cargada un 70%), La herramienta se detiene cuando la batería con menor capacidad está cercana a estar sin carga.



Luz de advertencia de carga de la batería



Una luz de advertencia para cada batería.

Foto : DUB361

XPT (eXtreme Protection Technology)



Ha sido mejorada para aplicaciones al exterior o ambientes hostiles protección para polvo y goteo de agua

Poderoso por sus baterías en serie de 18V Li-ion

Sierra de Cadena a Batería

DUC252/C 250mm (10")

DUC302 300mm (12")



Incremento en la velocidad de corte con un motor más poderoso



Protector delantero de freno de mano con contragolpe activado

- Al empujar la guarda al frente para detener la espada inmediatamente.
- Guarda contragolpe no necesita la punta de la barra guía, incrementando maniobrabilidad para una amplia variedad de aplicaciones.

Empuñadura superior cubierta con goma

Luz de advertencia de la capacidad de la batería

Foto: DUC252

DUC252, DUC302:
con estrella en la nariz de la barra guía

DUC252C:
con una barra guía para esculpir

Gancho retráctil de metal

permite revisar desde afuera cuanto aceite tiene



Ajuste de Lubricación de la Cadena

Usted puede ajustar la alimentación de la bomba de aceite con el tornillo.

Sierra de Cadena a Batería

DUC252 250mm (10") / **DUC252C** 250mm (10") / **DUC302** 300mm (12") **442**

	DUC252	DUC252C	DUC302
Velocidad de la cadena por minuto	500m (1,640ft)	500m (1,640ft)	500m (1,640ft)
Longitud de la barra guía	250mm (10")	250mm (10")	300mm (12")
Espada	Grosor del diente: 3/8"	Grosor del diente: 1/4"	Grosor del diente: 3/8"
Nivel de presión sonora	84.4dB(A)	84.4dB(A)	84.4dB(A)
Nivel de potencia acústica	95.4dB(A)	95.4dB(A)	95.4dB(A)
Dimensiones (L x W x H)	545x234x198mm	545x234x198mm	600x234x198mm
Peso neto * Con dos baterías BL1815N	4.1kg (9.0lbs)	4.1kg (9.0lbs)	4.1kg (9.0lbs)
Con dos baterías BL1830 o BL1840	4.6kg (10.2lbs)	4.6kg (10.2lbs)	4.7kg (10.3lbs)

- Freno
- Freno de Cadena
- Arranque Suave
- Aceitado Automático

Equipo estándar:
Cargador, BateríaX2, Cadena, Barra Guía, Cubierta de la Barra Guía

*peso de acuerdo al EPTA-Procedure 01/2003 Los artículos del equipo estándar y especificaciones pueden variar de país o área

Poderoso por sus baterías de 18V en serie

Cortasetos Inalámbrico

DUH551 550mm (21-5/8")

DUH651 650mm (25-1/2")



Bajo nivel de ruido

Emisión de ruido extremadamente bajo comparado con nuestro motor 21mL, y casi la misma que nuestra herramienta CA

Empuñadura posterior con 5 posiciones giratorias

- Bloqueo a 45° y 90° izquierda, derecha y 0°.
- Hace un corte más fácil y más rápido en vertical /angular.



Diseño de la herramienta bien balanceado


La tensión en el brazo delantero y la mano se reduce por posicionar el puerto de la batería en el extremo posterior de la herramienta.

Recorte de alto rendimiento

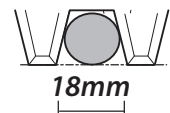
La velocidad sin carga es más alta que otros productos competidores, provee un alto rendimiento de corte



Lámpara de advertencia de la capacidad de la batería



Diámetro máximo de la rama



Indica el diámetro máximo de la rama que puede ser entre los dientes de las dos cuchillas adyacentes

Control de velocidad variable

para una marcación versátil

- Un corte lento y suave en hojas tiernas para obtener la forma deseada
- Un corte poderoso y rápido de 1,800 min.-1 seleccionando la marcación de "6".



Cortasetos Inalámbrico

DUH551 550mm (21-5/8") / **DUH651** 650mm (25-1/2")

442

	DUH551	DUH651
Longitud de la cuchilla	550mm (21-5/8")	650mm (25-1/2")
Carreras por minuto (spm)	1,000-1,800	1,000-1,800
Nivel de presión sonora	81.5dB(A)	82dB(A)
Nivel de potencia acústica	91dB(A)	91.1dB(A)
Dimensiones (L x W x H)	1,065x225x200mm (42"x8-7/8"x7-7/8")	1,135x225x200mm (44-3/4"x8-7/8"x7-7/8")
Peso neto * con dos baterías BL1815N : con dos baterías BL1830 o BL1840:	4.6kg (10.2lbs) 5.1kg (11.3lbs)	4.7kg (10.3lbs) 5.2kg (11.4lbs)



Velocidad Variable



Freno



Arranque Suave

Equipo estándar:

Cargador, Batería x2, Cubierta de la Cuchilla

weight according to EPTA-Procedure 01/2003 Los artículos del equipo estándar y especificaciones pueden variar de país a área.

Poderosa por sus dos baterías 18V Li-ion en serie

Desbrozadora

DUR361U Manubrio tipo bicicleta

DUR362L Manubrio tipo "D"



Motor DC sin carbones

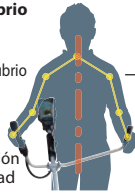
- Libre de mantenimiento porque no usa carbones
- La producción de energía es más eficiente que el motor DC porque no hay fricción causada por los carbones, permitiendo un amperaje menor por reducción de producción de calor e incremento de la cantidad de trabajo con una sola carga de la batería.



Mínima contaminación por ruido y baja vibración

Ergonómica barra del manubrio con diseño para compensar diseñado de tal manera que la línea central vertical de la barra del manubrio esté alineada con el usuario

- Permite al usuario un trabajo en una postura confortable con menor fatiga durante la operación
- Provee mayor maniobrabilidad



Cojín para cintura para mayor confort en operación continua.

Medidor dual de carga de la batería indica la energía restante en cada batería individualmente en 3 etapas con 3 LEDs.



Empuñadura suave de diseño ergonómico

DUR361U Manubrio tipo bicicleta

Freno eléctrico

detiene la rotación del disco con cuidado pero rápido permite al usuario reanudar la operación inmediatamente.

Hoja de metal de 4 dientes u Hoja de carburo de Tungsteno con un ancho de corte de 230mm

Protector pequeño para cuchilla de metal y plástico

Cabezal de nylon con un ancho de corte de 300mm
Una cuchilla de metal se puede colocar en una región sin estándares

Guarda de alambre

DUR362L Manubrio tipo "D"

Pequeño protector

Cabezal para corte con nylon y cuchilla de plástico


Manubrio tipo "D" ergonómicamente diseñado

provee alta maniobrabilidad, más confort y mejor control minimizando la fatiga y dolor de la mano



Función de remoción de recorte de hierba

Equipado con interruptor de reversa para remover el pasto, recortes pegados en la hoja; recortes de césped pueden ser eliminados con rotación en reversa de la cuchilla con velocidad lenta.



Control de velocidad variable por marcación

cuando el pasto no es grueso, ni largo la velocidad de rotación se puede bajar para un uso eficiente de energía, proporcionando un mayor tiempo de trabajo.



Desbrozadora Inalámbrica DUR361U Manubrio tipo Bicicleta / DUR362L Manubrio tipo "D"

Velocidad Variable	DUR361U	DUR362L
Freno	DUR361U	DUR362L
Reversible	DUR361U	DUR362L
Arranque Suave	DUR361U	DUR362L
	Velocidad sin carga (rpm)	Velocidad sin carga (rpm)
	3,500-7,300	3,500-6,600
	Tamaño del eje	Tamaño del eje
	M8 x 1.25LH	M8 x 1.25LH
	Nivel de presión sonora	Nivel de presión sonora
	82dB(A)	80dB(A)
	Nivel de poder acústico	Nivel de poder acústico
	94dB(A)	95dB(A)
	Dimensiones (L x W x H)	Dimensiones (L x W x H)
	1,888x600x458mm (74-1/2"x23-5/8"x18")	1,856x286x246mm (73"x11-1/4"x9-11/16")
	Peso neto * Con dos baterías BL1815N:	Peso neto * Con dos baterías BL1815N:
	-	5.1kg (11.3lbs)
	Con dos baterías BL1830 o BL1840:	Con dos baterías BL1830 o BL1840:
	5.9kg (13.1lbs)	5.6kg (12.3lbs)

Equipo estándar: Cargador, Batería x2, Cuchilla (solo DUR361U), Cabezal de nylon, Gafas de Seguridad, Correa para Hombro, Llaves

* peso de acuerdo a EPTA-Procedure 01/2003 Los artículos del equipo estándar y especificaciones pueden variar de país o área.

Poderosa por sus dos baterías 18V Li-ion en serie

Sopladora Inalámbrica

DUB361 Solo función de sopladora



Limpia las hojas y desechos de jardín fácilmente con potencia máxima de velocidad de aire 93m/sec. y máximo volumen de aire 0.073m³/sec.

Peso ligero
2.6kg (5.9lbs)
con BL1815N (x2)

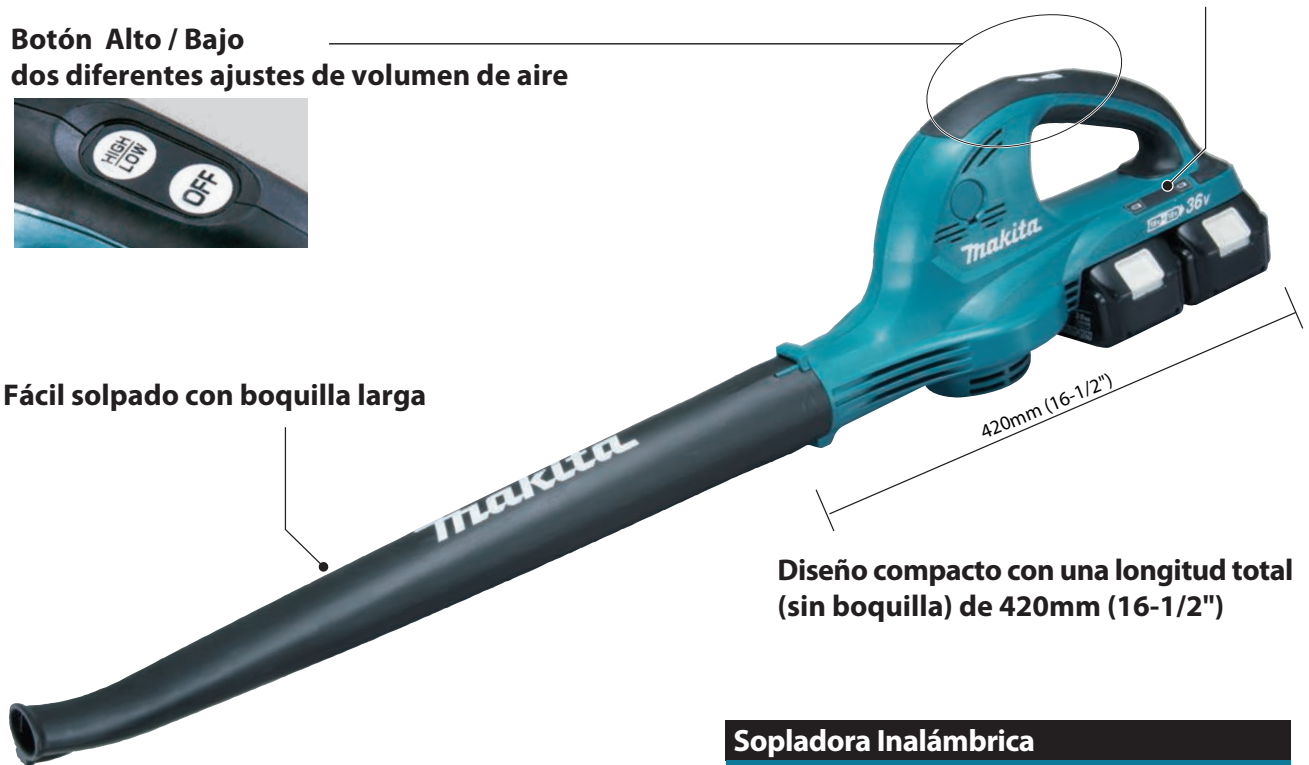
Ideal para su uso en espacios públicos o en zonas residenciales con baja emisión de ruido.

Lámpara de advertencia de la capacidad de la batería

Botón Alto / Bajo dos diferentes ajustes de volumen de aire



Fácil solpado con boquilla larga



Diseño compacto con una longitud total (sin boquilla) de 420mm (16-1/2")

XPT
EXTREME PROTECTION TECHNOLOGY

Sopladora Inalámbrica DUB361

430 [m³]

Volumen de aire	Alto: 4.4m ³ /min Bajo: 2.6m ³ /min
Velocidad del aire	Alto: 93m/s Bajo: 57m/s
Velocidad sin carga (rpm)	Alto: 17,000 Bajo: 10,000
Nivel de presión sonora	82.3dB(A)
Nivel de potencia acústica	94.7dB(A)
Dimensiones (L x W x H)	905x141x194mm (35-5/8"x5-5/8"x7-5/8")
Peso neto *	Con dos baterías BL1815N: 2.6kg (5.9lbs) Con dos baterías BL1830 o BL1840: 3.1kg (6.9lbs)

Equipo estándar:
Cargador, Batería x2,
Boquilla Larga, Correa para Hombro

*Peso de acuerdo al EPTA-Procedure 01/2003

Los artículos del equipo estándar y especificaciones pueden variar de país o área.

Poderoso por sus dos baterías 18V Li-ion en serie

Cortacésped inalámbrico DLM380



Llave de seguridad

Quite la llave antes de inspeccionar, ajustar, limpiar, dar mantenimiento, o almacenar el cortacésped.



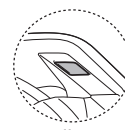
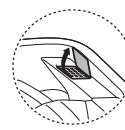
XPT
EXTREME PROTECTION TECHNOLOGY



Caja para pasto con indicador de nivel

Un indicador del nivel de la hierba está colocado en la parte superior de la caja para que el usuario pueda comprobar si está vacía o llena:

- La placa con bisagras se abrirá y se mantendrá hacia arriba durante la operación de corte si la caja está vacía.
- El ángulo de la placa del indicador se disminuye cuando la hierba se va acumulando en la caja
- La placa indicadora casi se cerrará cuando la caja esté llena.



Fácil instalación y retiro de la bolsa.

Lámpara de advertencia de la capacidad de la batería

Cuando la capacidad de alguna de las baterías disminuye por debajo de cierto nivel, la lámpara correspondiente comienza a parpadear para recordar al operador que debe cambiar la batería.

Una sola palanca de ajuste de altura de corte

Fácil ajuste con 6 diferentes alturas desde 25 a 75 mm



Cortacésped Inalámbrico

DLM380 380mm(15")

Ancho de corte	380mm (15")
Altura de corte	25-75mm (1 - 2-15/16")
Velocidad sin carga (rpm)	3,700
Área de corte recomendada	270-540m ²
Capacidad de la caja	40L
Dimensiones (L x W x H)	1,145x465x1,023mm (45"x18-1/4"x40-1/4")
Peso neto *	Con dos baterías BL1815N: 14.5kg (32.0lbs) Con dos baterías BL1830 o BL1840: 15.0kg (33.1lbs)


Equipo estándar:

Cargador, Batería x2, Llave para la Cuchilla

*peso de acuerdo EPTA-Procedure 01/2003

Los artículos del equipo estándar y especificaciones varían de país a área.

Las mejores opciones para uso en playas Lugares Públicos y Áreas Residenciales



*Poderosas por sus baterías
18V Li-ion en serie*



Accesorios
para equipos
de exterior



Accesorios
para equipos
de exterior

Makita Corporation

3-11-8 Sumiyoshi-cho, Anjo, Aichi, 446-8502 Japan

PRINTED IN JAPAN BE-AD